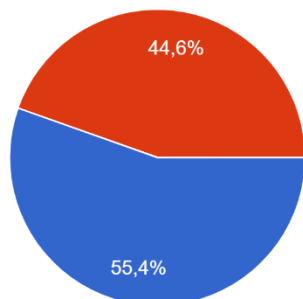


## REZULTATI ANKETE

### Rod

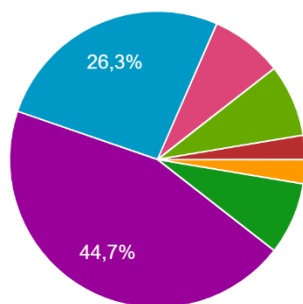
74 одговора



- Ženski
- Muški
- Drugo
- Ne želim da odgovorim

### Starost

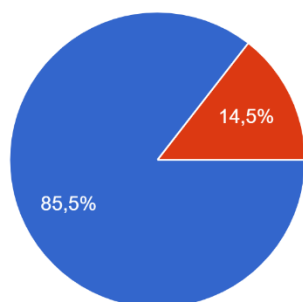
76 одговора



- Manje od 14 godina
- 14-17 godina
- 18-24 godina
- 25-34 godina
- 35-44 godina
- 45-54 godina
- 55-64 godina
- 65 godina i više
- 65 godina i više

### Da li imate dece?

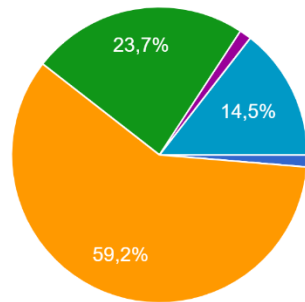
76 одговора



- Da
- Ne

## Zanimanje

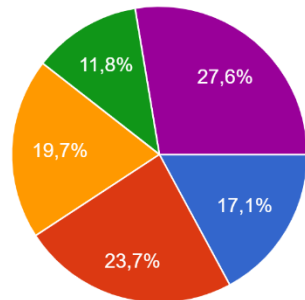
76 одговора



- Maloletnik(ica) - pohađam osnovnu/ srednju školu
- Student/Studentkinja
- Zaposlen(a) i radim u prostorijama firme
- Zaposlen(a) i radim od kuće
- Nezaposlen(a)
- U penziji

## Koliko dugo živite u bloku 37 ili njegovom bliskom okruženju?

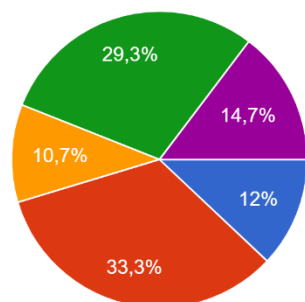
76 одговора



- Manje od 5 godina
- 5-10 godina
- 10-20 godina
- 20-30 godina
- Preko 30 godina

## Koliko često se družite sa Vašim susedima?

75 одговора



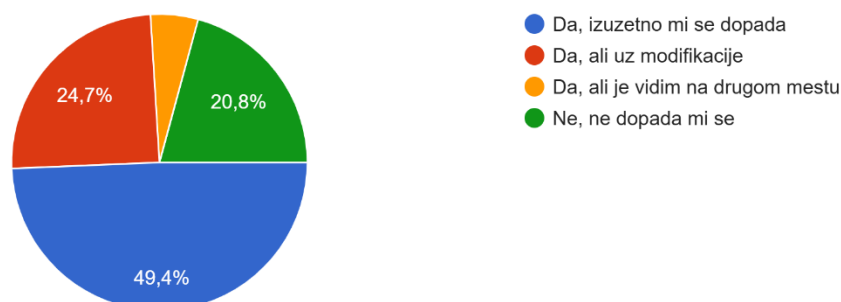
- Nikada
- Nekoliko puta mesečno
- Jednom nedeljno
- Više puta nedeljno
- Svaki dan

## DRUŽENJE U MODULIMA

Opis: Idejno rešenje predstavlja drvenu montažno-demontažnu konstrukciju, koja punktove na potezu od mini-golfa do igrališta povezuje u jedinstvenu prostornu celinu. Deo je natkriven, dok je ostatak slobodan za intervenisanje od strane stanovnika, kao i posetilaca. Koncept je inspirisan rastojanjem stubova prizemne etaže susedne zgrade. Matrica koja je tom analizom dobijena, svoj konačni raspon formira po ugledu na module, koji su u ovom slučaju palete 80x120cm. Tako dobijen modul idealan je za sve predviđene aktivnosti, koje se implementiraju u program intervencije. Predviđene aktivnosti uključuju sva starosna doba te ih dodatno povezuju i umrežavaju kroz zonu za relaksaciju i rekreaciju u okviru koje se formiraju bioskop na otvorenom, vertikalne bašte, prostori za sedenje i druženje i prostori za igranje.

Da li biste voleli da se ova ideja realizuje?

77 одговора



Ako želite ovde možete da ostavite komentar ili sugestiju za prikazano rešenje.

13 одговора

1. Ovo rešenje zahteva intezivno održavanje i čišćenje, što nije realno obezbediti.
2. Okružiti prostor sa što više zelenila kako bi se prigušila eventualna buka.
3. Ponuđeno rešenje je odlično za leto, ali pošto je od drveta, skeptičan sam koliko bi bilo dugotrajno rešenje.
4. Mislim da ce brzo da je unište.
5. Treba koristiti materijale koji su jači, izdržljiviji, ovo će se raspasti za koju godinu. A po izgledu me podseća na neke kaveze za ptice. Samo fali žica. Pticama će se svideti da vrše nuždu na tim gredama. Mnogo beskorisnih detalja, treba uprostiti.
6. Lepo je, samo ne mislim da je ideja sa daskama zgodno rešenje, jer će se polomiti brzo.
7. Ne bi dugo trajalo u bloku.
8. Potencijalni problem je kako sačuvati konstrukciju od vandala.
9. Koliko bi to trajalo da ne bude uništeno, popišano (psi).
10. Treba da bude nesto jednostavno, koje zahteva minimalno održavanje ili ako je moguće bez potrebe za održavanjem. Ovako nešto će da propadne kroz par godina i ostaće ruglo.

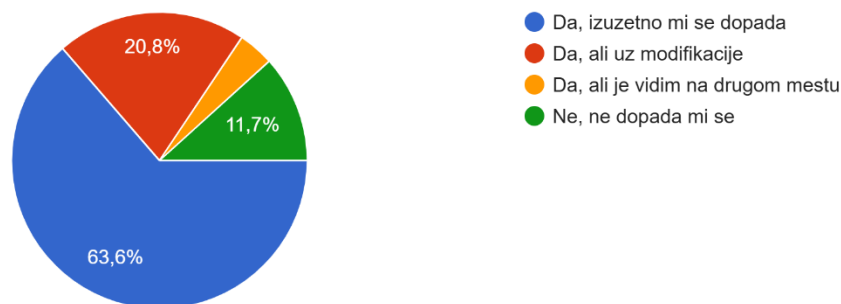
11. Teško je da opstane, brzo bi bilo prljavo i zlopotrebljeno od strane ljudi i životinja.
12. Jedino pitanje koje imam je kako se drvena konstrukcija održava i koliko je efikasna u tom smislu, sudeći po tome da su na postojećem velikom igralištu vrlo brzo polomljene neke instalacije - konkretno ljuška za decu sa posebnim potrebama - napominjem da je ista bila čelične konstrukcije... Te iz tog razloga izražavam zabrinutost.
13. Možda razmisliti o sugestijama niže: Pažljivo dimenzionisati i odabrati materijal i obradu konstruktivnih elemenata tako da omogućavaju kretanje po konstrukciji ali i održavanje same konstrukcije (otpornost na vatru, vodu, atmosferilije generalno), prostora ispod konstrukcije, šta je ispod drveta, kako se odvodi voda, čisti, plevi eventualno. Proveriti iskustva novobeogradskih blokova sa drvenim konstrukcijama. Da li montažno demontažna, kako funkcioniše zimi/ jesen/ da li se skloni možda? Gde? Ko je odgovoran/nadležan za postavljanje, skidanje i održavanje? Hvala!

## DRUŽENJE KOD SOLITERA

Opis: Nadstrešnica šestouglaonog oblika u osnovi odgovara postojećem mestu za sedenje. Konstrukcija je drvena, a sastoji se iz stubova, greda i rebara. Između rebara može da se provuče platno koje pravi prijatan hlad iznad prostora za odmor. Platno se fiksira ali može i da se skine po potrebi, na primer u zimskom periodu. Postojeći zidići pogodni su za „radnu zonu” parka, te bi se uz njih našao kontinualni sto koji se provlači preko zidića. Konstrukcija bi bila od čelika, a radna površina od drvenih greda.

Da li biste voleli da se ova ideja realizuje?

77 одговора



Ako želite ovde možete da ostavite komentar ili sugestiju za prikazano rešenje.

9 одговора

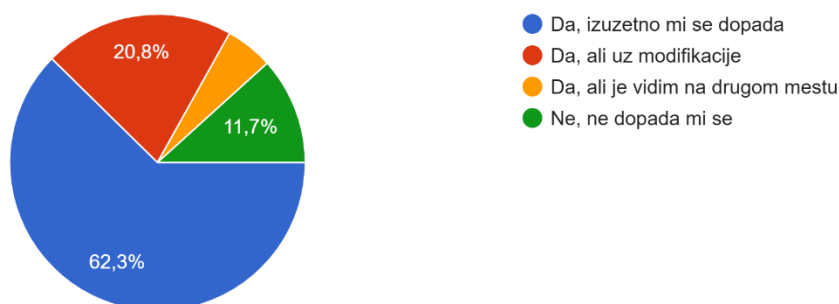
1. Sličan kontinualni stočić može i kod drugih betonskih zidića u bloku. Na betonske zidiće staviti drvene grede za sedenje. Stočić bi bilo bolje da je betonski.
2. Taj deo bloka uz auto put je dosta bučan, imalo bi smisla uključiti u projekat i zvučnu barijeru ka auto putu.
3. Primećujem da se ovaj prostor često koristi za okupljanje porodica sa decom, proslave rođendana. Lep predlog!
4. Korov ili nadstrešnica koja više služi kao ukras nego sto ima neku namenu da zaštiti od sunca ili kiše. Klupica je super!
5. Čemu služi krov koji prokišnjava?
6. Plaši me noćno okupljanje oko solitera.
7. Nadstrešnica da bude malo gušća zbog hlada.
8. Super je i važno je što se može prema dobu godine postaviti i skloniti. Ko je „čuvar plaže” u zimskim mesecima? :)
9. Prostor za decu treba da bude ograđen, bez mogućnosti da se tokom noći koristi (uništava).

## DRUŽENJE KOD BARICA

Opis: Projekat se sastoji iz „barice” kao glavne celine koja predstavlja najaktivniji deo parka. Kvalitet prostora za decu se ogleda u interaktivnom okruženju u kome voda čini glavni element za igru dece. Prostor okružuje i multifunkcionalna čelična konstrukcija koja se pruža u neposrednoj blizini. Na nju mogu da se okače ljuľjaške ili drugi elementi za igru, dok se pored njih nalaze i klackalice. Pored postojećeg segmenta za odmor i sedenje, u jednom delu parka se nalazi boćarski teren. Klupe raspoređene oko njega mogu da se koriste i kada se teren nije u upotrebi. Svi prostori za sedenje mogu da služe za rad u prirodi ili druga okupljanja.

Da li biste voleli da se ova ideja realizuje?

77 одговора



Ako želite ovde možete da ostavite komentar ili sugestiju za prikazano rešenje.

10 одговора

1. Barice zahtevaju intezivno održavanje, koje nije moguće obezbediti. Multifunkcionalna konstrukcija ok. Boćarski teren je višak, postoji već u 38. bloku. Bolje napraviti teren za klikeranje, sada je jako popularno u bloku, a podloga može biti kao boćarska.
2. Ovo je najbolja ideja.
3. Mislim da ima doboljno sprava za igranje dece u bloku, a kako u bloku pored postoji boćarski teren, deluje mi suviše da ga imamo i mi u našem.
4. Nisam siguran da nam je potreban boćarski teren. Već se jedan kvalitetan nalazi na 50-100m od ove lokacije, u Bloku 38. Nemam osećaj da je taj sport toliko popularan da bi nam na tako malo prostora trebala dva terena. Možda bi umesto tog terena bilo pametno postaviti zip-line i još neke moderne segmente za park za decu koje nemamo u bloku, a ni u blizini. Postoji jedan lep i moderan park između TC Ušće i Muzeja savremene umetnosti.
5. Ovo je ono što je najpotrebnije bloku, zbog naše dece. Ono što nemamo u bloku je funkcionalan tobogan, koji pretpostavljam se ne bi uklopio u budžet. Bravo za inicijativu, srećan sam što se moja porodica doselila baš u ovaj blok :)
6. Bocarski teren i klub imamo u Bloku 38.
7. Što više korisnog sadržaja za decu u bloku to bolje. U današnje vreme deca koja se druže spajaju i roditelje, a to je velika vrednost bloka u kome živimo.

8. Da za barice! Da za vodu, da za česme! Voda u bloku je super. Ne znam gde je boćanje ovde. Mislim da postoji samo u 38 bloku? Ucertajte u osnovu, mi smo novi u bloku, i ne znamo ako je i bilo :)
9. Prostor za decu treba da bude ograđen i obezbeđen, bez mogućnosti da se tokom noći koristi (uništava).
10. Rešenja su humana i funkcionalna. Da li će naš blok moći da isfinansira ove projekte?